TOYOTA GR YARIS

2022 - 2023

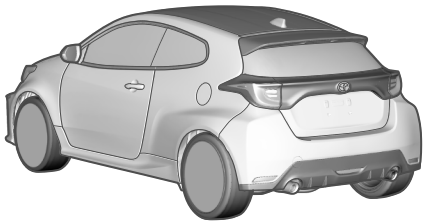

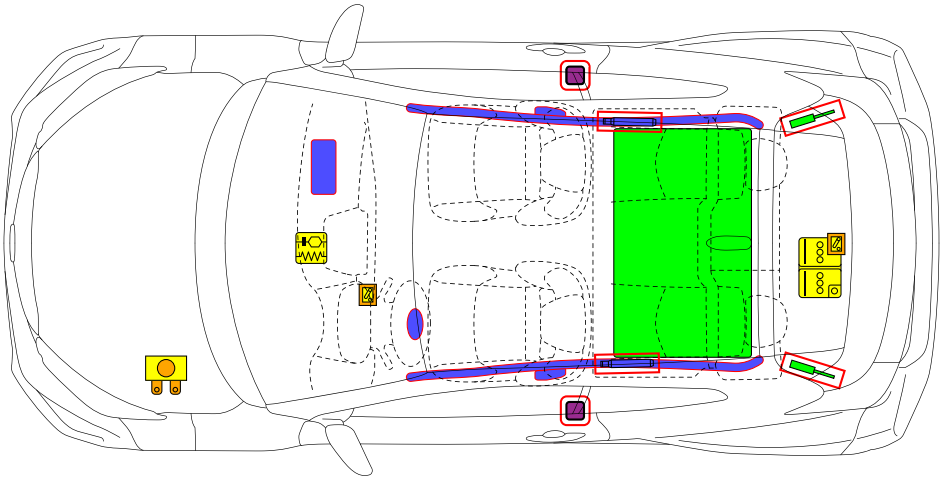

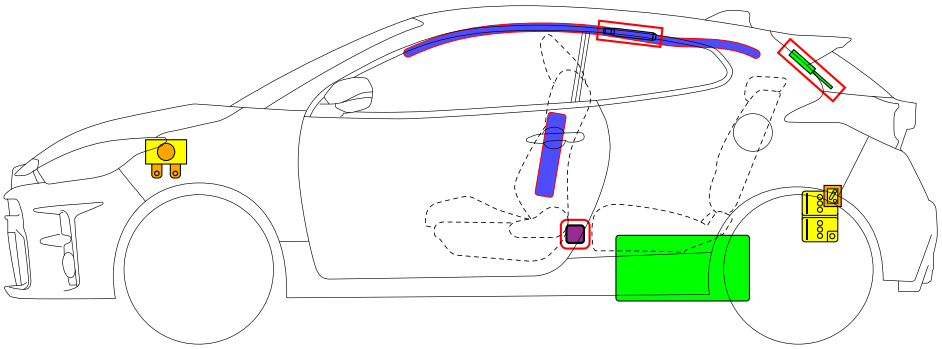

	Bolsa de aire		Inflador de gas almacenado		Pretensionador del cinturón de seguridad		Unidad de control SRS		Sistema activo de protección de peatones
	Sistema automático de protección por volcadura		Puntal de gas / Muelle precargado		Zona de alta resistencia		Zona que requiere atención especial		
	Batería de bajo voltaje		Capacitor ultra, bajo voltaje		Tanque de combustible		Tanque de gas		Válvula de seguridad
	Paquete de baterías de alto voltaje		Cable de alimentación de alto voltaje / componente		Desconexión de alta tensión		Caja de fusibles que deshabilita el sistema de alto voltaje		Capacitor ultra, alto voltaje
	Dispositivo de bajo voltaje que inhabilita el alto voltaje								

	No. de identificación	No. de versión	Fecha de versión	Página
	GRYARIS16	01	09 / 2020	1 / 4

© 2021 Toyota Motor Sales, USA

1. Identificación / Reconocimiento

Que el motor no haga ruido no significa que el vehículo esté apagado. Hasta que el vehículo esté apagado por completo, existe la posibilidad de se reinicie instantáneamente o se mueva de manera silenciosa.

■ **Localización de las insignias del vehículo**

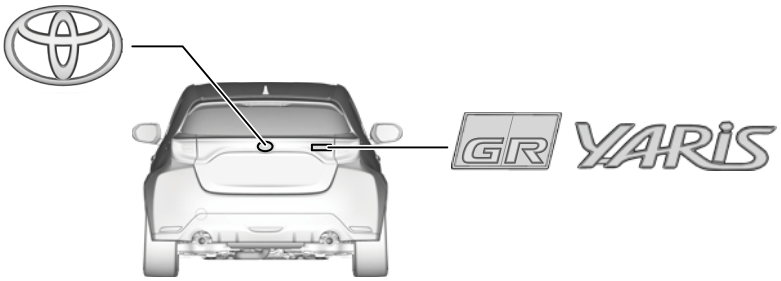

2. Inmovilización / Estabilización / Levantamiento

■ **Inmovilice el vehículo por completo**

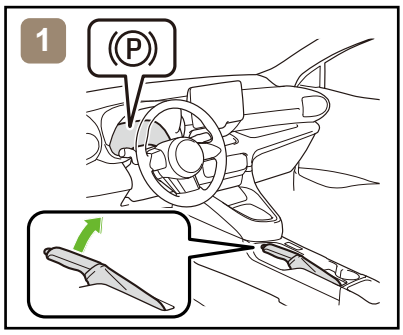

1. Bloquee las ruedas y coloque el freno de estacionamiento.

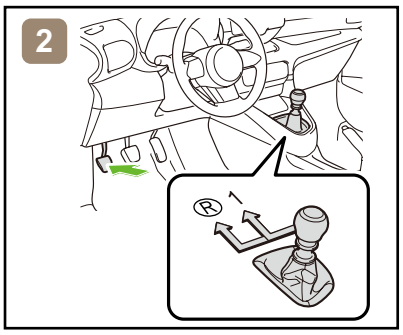

2. Presione el pedal del clutch y mueva la palanca de los cambios a la primera velocidad (1) o reversa (R).

■ **Punto de levantamiento y estabilización**

Coloque apoyos tales como bloques de madera en los cuatro puntos debajo de los pilares de enfrente y de atrás.

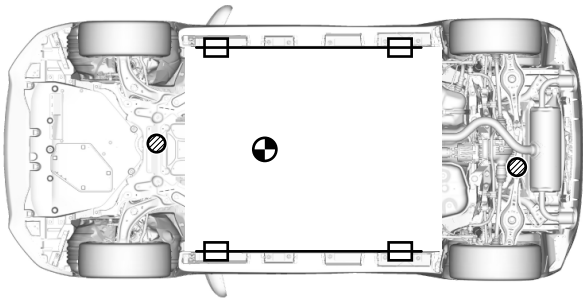

Puntos de levantamiento extra reforzados | Ubicaciones estándar de gato | Centro de gravedad del vehículo

No coloque apoyos como bloques de madera ni bolsas de aire inflables de levantamiento para rescate bajo el sistema del escape ni el sistema de combustible ni los cables de alimentación de alto voltaje. Hacerlo podría provocar fugas de combustible, incendios o electrocución.

3. Inhabilite los peligros directos / Reglamentos de seguridad

■ **Si es necesario operar alguno de los siguientes sistemas, opérelos ANTES de desconectar la batería.**

Bloqueo de la puerta eléctrica | Ventana eléctrica | Puerta eléctrica trasera

Cuando la batería de 12 V está desconectada, no se pueden operar los componentes eléctricos.

© 2021 Toyota Motor Sales, USA

■ **Realice el procedimiento principal o alternativo para apagar el vehículo por completo.**

<Procedimiento principal>

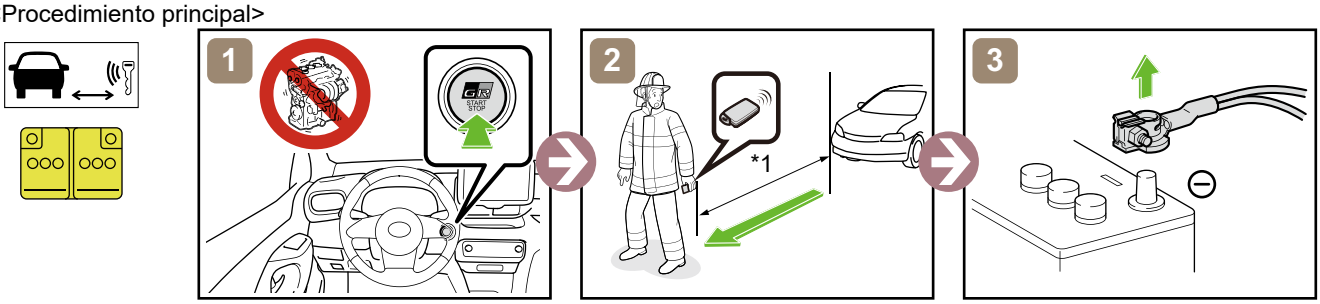

*1: 5 m (16.4 pies) o más

<Procedimiento alternativo>

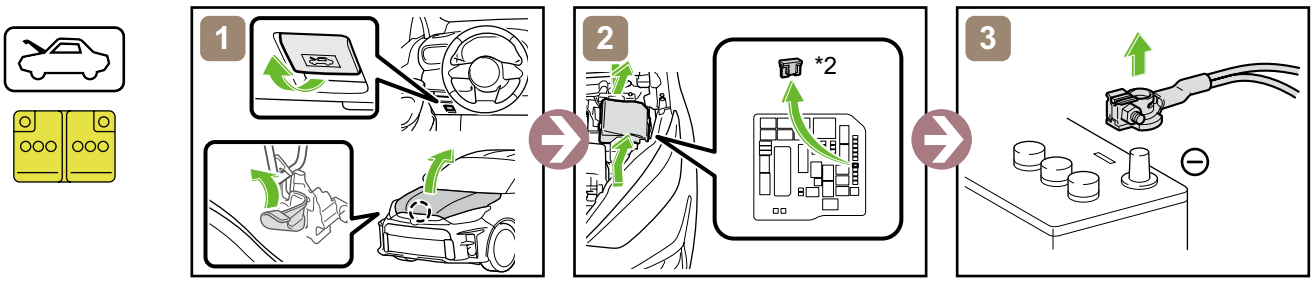

*2: FUSIBLE IGP-PRINCIPAL
(25 A TRANSPARENTE)

■ **Acceso a la batería de 12 V**

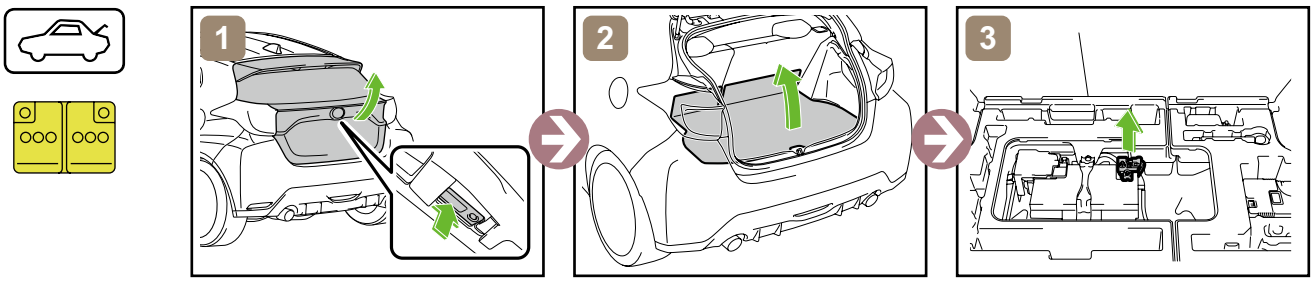

4. Acceso a los ocupantes

■ **Vidrio de la ventana**



© 2021 Toyota Motor Sales, USA

5. Energía almacenada / Líquidos / Gases / Sólidos

Batería de 12 V

Tanque de combustible: 50 L

Siempre utilice el equipo de protección personal (PPE) apropiado cuando esté tratando con cualquiera de estos artículos.

6. En caso de incendio

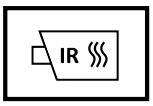

¡ES POSIBLE QUE VUELVA A ENCENDERSE!

7. En caso de sumergimiento

Trabaje en el vehículo solo después de que se haya sacado del agua.

8. Remolque / Transportación / Almacenamiento

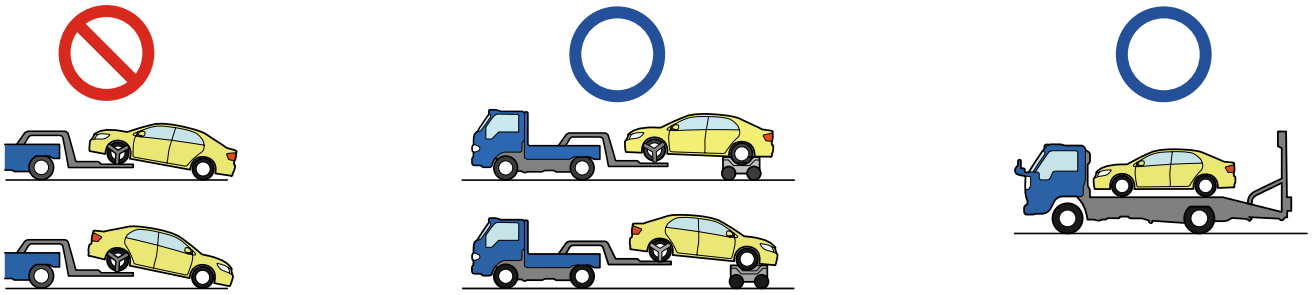

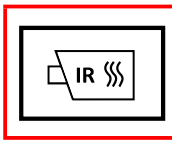

¡ES POSIBLE QUE VUELVA A ENCENDERSE!

Almacene el vehículo a una distancia segura (15 m (49.2 pies) o más) de los demás vehículos.

9. Información adicional importante

Consulte más detalles en la "Guía para intervenir en caso de emergencia" en http://www.techinfo.toyota.com

	No. de identificación	No. de versión	Fecha de versión	Página
	GRYARIS16	01	09 / 2020	4 / 4

© 2021 Toyota Motor Sales, USA